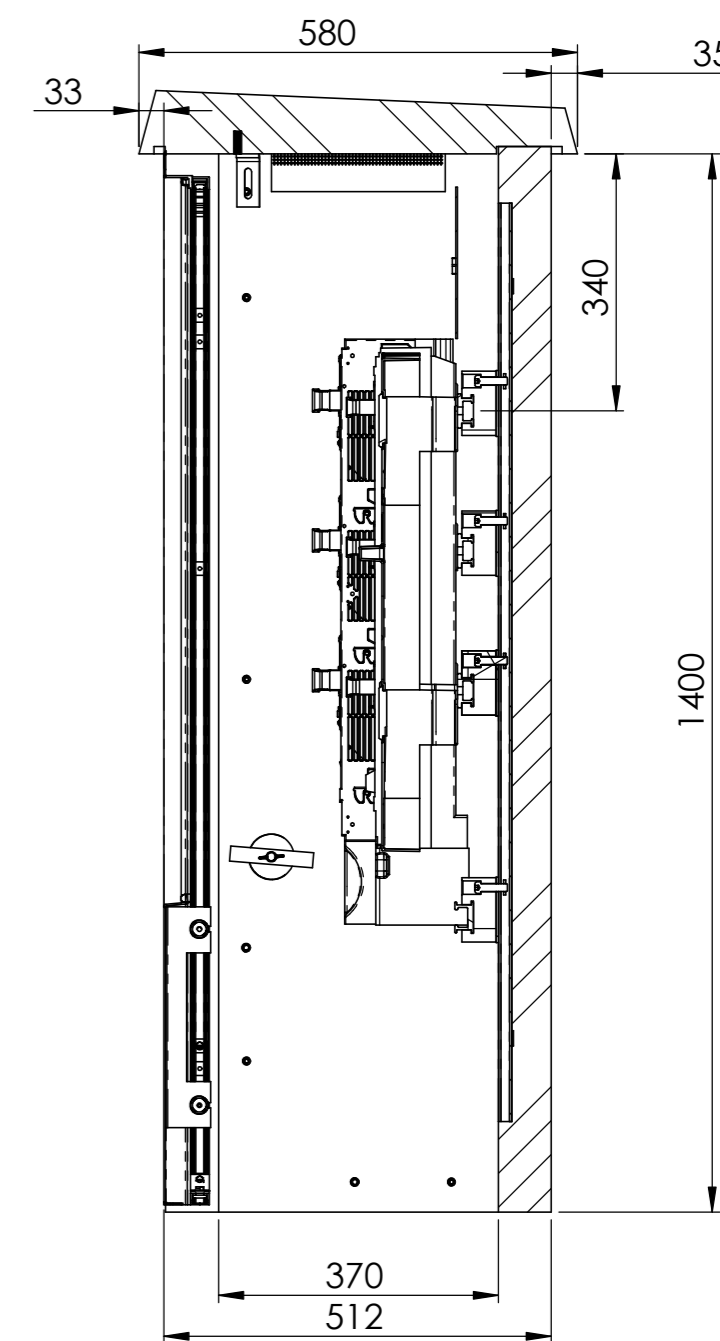
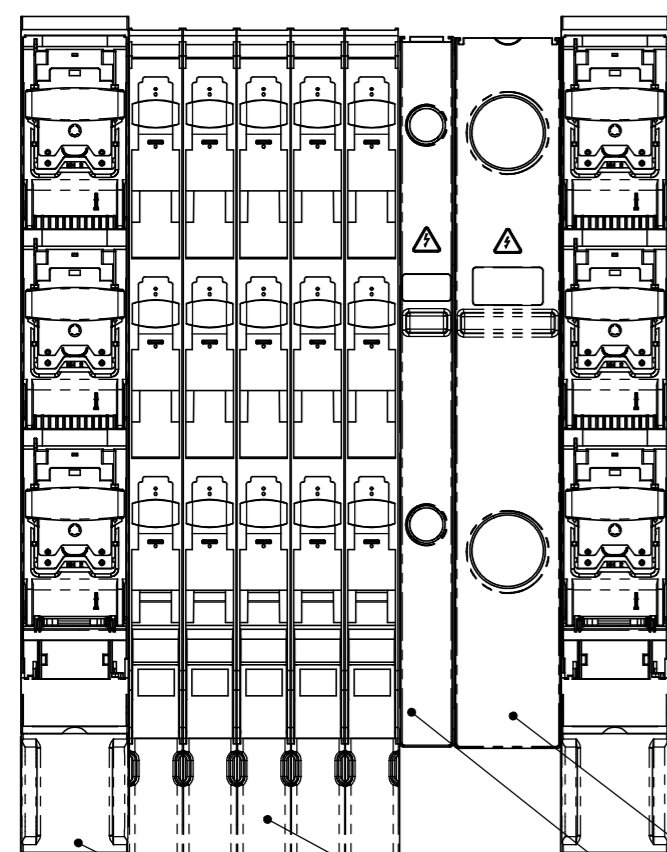


SCHNITT A-A  
MABSTAB 1 : 10



SCHNITT B-B  
MABSTAB 1 : 10

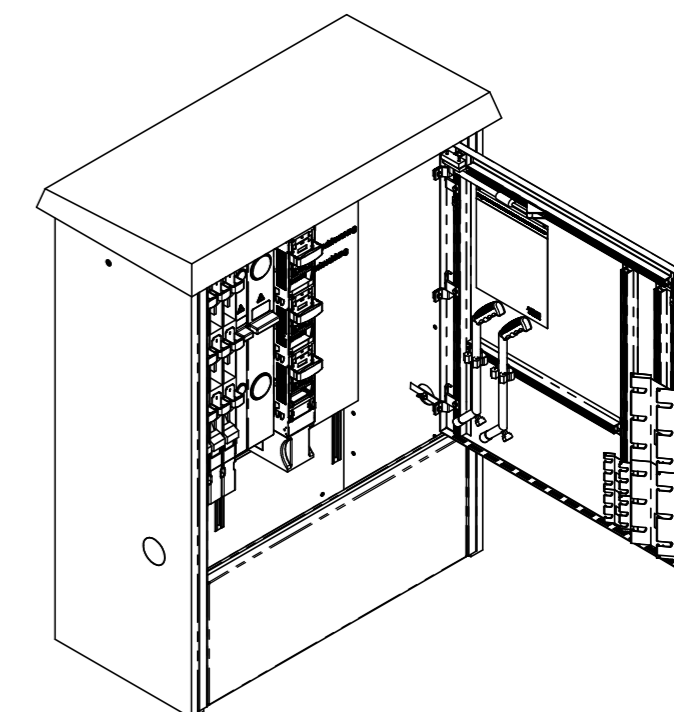
EW Abteil



- 1x TRIVER + DIN2/3 Blindelement
- 1x TRIVER + DIN00 Blindelement
- 5x TRIVER + DIN00 mit Schraubanschluss
- 2x TRIVER + DIN2 mit Schraubanschluss

Kabinenausbau gem. Vorgaben Florida 9 bestehend aus:

- Sammelschienausbau FVK 630A (3L+PEN)
- PEN-Anschlüsse
- Lastschaltleisten und Zubehör TRIVER+
- Tableau für Rundsteuerung OeB seitlich rechts - ca. 300mm
- EB Ausbau oben kompl. / inkl. Lampe, Steckdosen, Heizung & Hygrotherm
- OeB Klemmensteg 2x 2LNPE 10mm<sup>2</sup> (Trennklemmen)



Allgemeintoleranzen ISO 2768-m		Material:		Gewicht:	
Florida 9 SP AN2300029 Rev A Kierzek c/o PG Kemmental				Massstab	Gezeichnet
				1:10	23.02.2023
				Geprüft	23.02.2023
				Datum	Name
Format		Zeichnungsnr.			
A2		027-348			